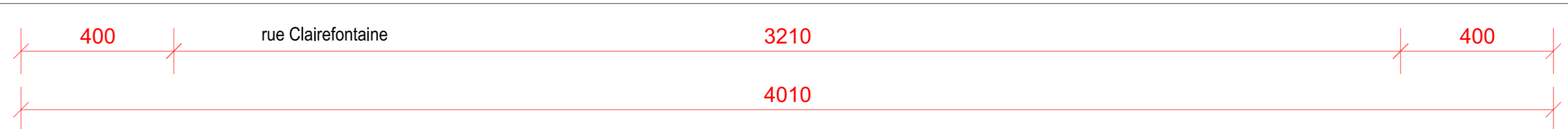
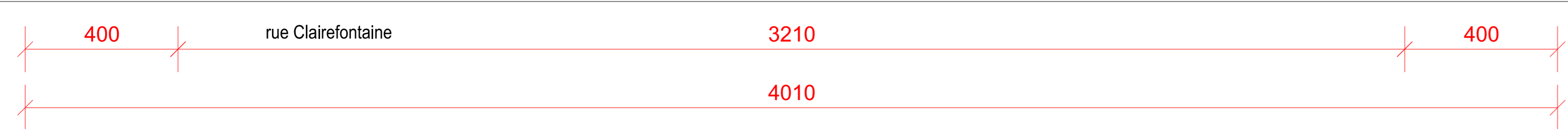


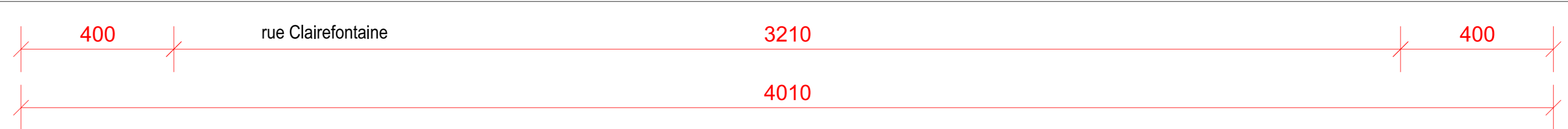
PLAN 1° ETAGE



PLAN 2° ETAGE



PLAN 3° ETAGE



PLAN 4° ETAGE

Les mesures indiquées dans ce plan sont à vérifier sur place. Toute différence est à signaler de suite à la direction des travaux. Ce plan reste la propriété exclusive de notre bureau et ne peut être employé à usage autre que pour lequel il est confié à notre client ni communiqué à des tiers.

Architecte: michel**petit**architecte
 L. rue de la Gare
 L-1024 Luxembourg
 T: 26 11 46 1
 F: 26 11 46 28
 E-mail: info@michel**petit**architecte.com

Maître de l'ouvrage: Asmo Immaglux & Immo Participations s.a.
 146, rue Muhlenweg
 L-2155 Luxembourg

Projet: Construction d'une nouvelle résidence
 133-135, rue Clairefontaine
 L-8221 Diekirch

Document: 1er étage, 2ème étage, 3ème étage et 4ème étage
 Echelle: 1/100
 Référence-Numéro: PTD_AUT_4.02_P01_P02_P03_P04

Statut: AUTORISATION
 Date: 24/10/2014